


Zeichenerklärung




Verbleibende

Straßenfläche




Aufzuhebende

"




Neu hinzukommende

"



Aufzuhebende

Stützmauer




Verbleibende

"



Neu hinzukommende

"



Geltungsbereich d. vereinfachten Änderung

WH. 02.01

Kreisplanungsstelle

J.A.

12. Dez. 1967