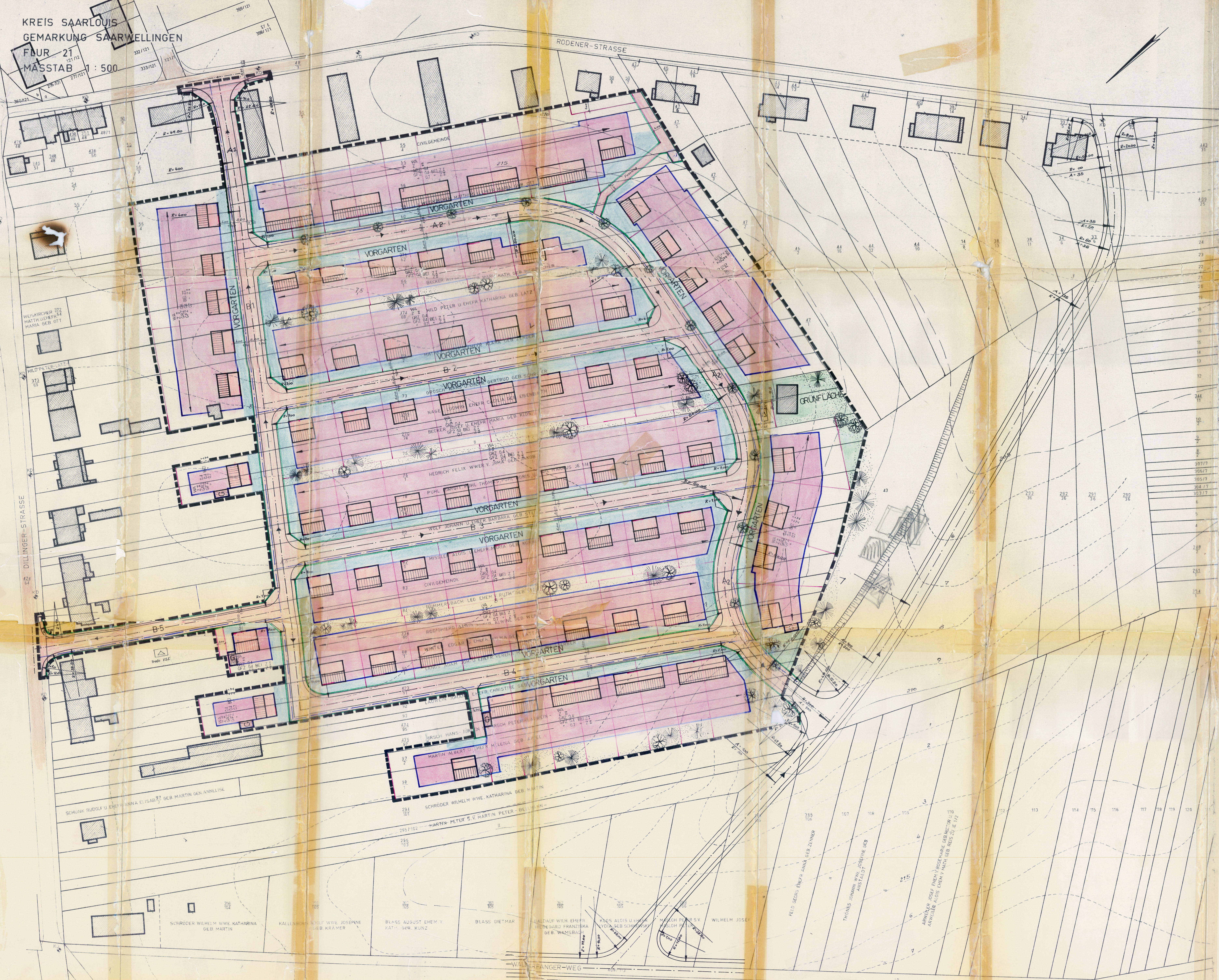


KREIS SAARLOUIS  
GEMARKUNG SAARWELLINGEN  
BLATT 21  
MASSSTAB 1:500



**Käuversbach 1. B.A.**  
der Gemeinde  
Saarwellingen

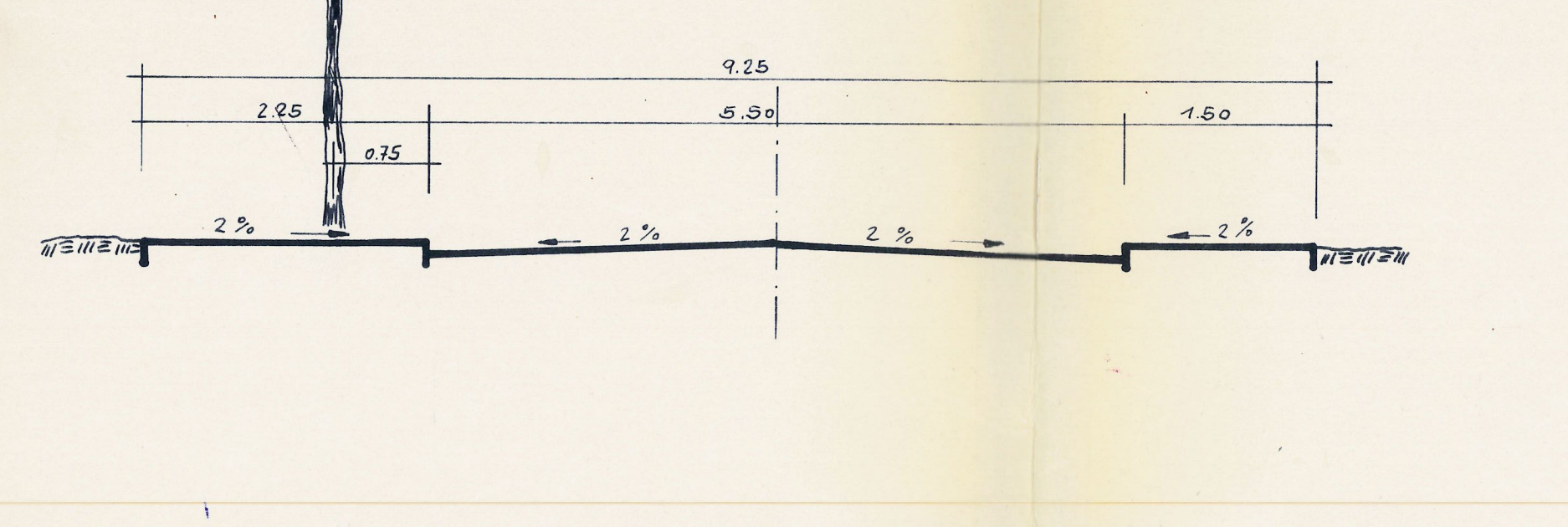

1. Aufstellung des Bebauungsplanes im Sinne des § 30 Bundesbaugesetzes (Baugesetz vom 25. Juni 1960) gemäß § 2 Abs. 1 dieses Gesetzes wurde in der Sitzung des Gemeinderates vom ... beschlossen. Die Ausarbeitung wurde auf Antrag der Gemeinde-Saarwellingen ...

**Bestimmungen gemäß § 9 Abs. 1 und 2 des Bundesbaugesetzes**

1. Geltungsbereich	Offene Freizeitanlagen
2. Art der baulichen Nutzung	Alte Friedhöfe
3. Bauart	Alte Friedhöfe
3.1 zulässige Anlagen	Alte Friedhöfe
3.2 ausnahmsweise zulässige Anlagen	Alte Friedhöfe
3.3 Grundflächenzahl	Alte Friedhöfe
3.4 Bauweise	Alte Friedhöfe
4. Bauweise	Alte Friedhöfe
5. Grundflächenzahl	Alte Friedhöfe
6. Bauweise	Alte Friedhöfe
7. Bauweise	Alte Friedhöfe
8. Bauweise	Alte Friedhöfe
9. Bauweise	Alte Friedhöfe
10. Bauweise	Alte Friedhöfe
11. Bauweise	Alte Friedhöfe
12. Bauweise	Alte Friedhöfe
13. Bauweise	Alte Friedhöfe
14. Bauweise	Alte Friedhöfe
15. Bauweise	Alte Friedhöfe
16. Bauweise	Alte Friedhöfe
17. Bauweise	Alte Friedhöfe
18. Bauweise	Alte Friedhöfe
19. Bauweise	Alte Friedhöfe
20. Bauweise	Alte Friedhöfe
21. Bauweise	Alte Friedhöfe
22. Bauweise	Alte Friedhöfe
23. Bauweise	Alte Friedhöfe
24. Bauweise	Alte Friedhöfe
25. Bauweise	Alte Friedhöfe
26. Bauweise	Alte Friedhöfe
27. Bauweise	Alte Friedhöfe
28. Bauweise	Alte Friedhöfe
29. Bauweise	Alte Friedhöfe
30. Bauweise	Alte Friedhöfe
31. Bauweise	Alte Friedhöfe
32. Bauweise	Alte Friedhöfe
33. Bauweise	Alte Friedhöfe
34. Bauweise	Alte Friedhöfe
35. Bauweise	Alte Friedhöfe
36. Bauweise	Alte Friedhöfe
37. Bauweise	Alte Friedhöfe
38. Bauweise	Alte Friedhöfe
39. Bauweise	Alte Friedhöfe
40. Bauweise	Alte Friedhöfe
41. Bauweise	Alte Friedhöfe
42. Bauweise	Alte Friedhöfe
43. Bauweise	Alte Friedhöfe
44. Bauweise	Alte Friedhöfe
45. Bauweise	Alte Friedhöfe
46. Bauweise	Alte Friedhöfe
47. Bauweise	Alte Friedhöfe
48. Bauweise	Alte Friedhöfe
49. Bauweise	Alte Friedhöfe
50. Bauweise	Alte Friedhöfe
51. Bauweise	Alte Friedhöfe
52. Bauweise	Alte Friedhöfe
53. Bauweise	Alte Friedhöfe
54. Bauweise	Alte Friedhöfe
55. Bauweise	Alte Friedhöfe
56. Bauweise	Alte Friedhöfe
57. Bauweise	Alte Friedhöfe
58. Bauweise	Alte Friedhöfe
59. Bauweise	Alte Friedhöfe
60. Bauweise	Alte Friedhöfe
61. Bauweise	Alte Friedhöfe
62. Bauweise	Alte Friedhöfe
63. Bauweise	Alte Friedhöfe
64. Bauweise	Alte Friedhöfe
65. Bauweise	Alte Friedhöfe
66. Bauweise	Alte Friedhöfe
67. Bauweise	Alte Friedhöfe
68. Bauweise	Alte Friedhöfe
69. Bauweise	Alte Friedhöfe
70. Bauweise	Alte Friedhöfe
71. Bauweise	Alte Friedhöfe
72. Bauweise	Alte Friedhöfe
73. Bauweise	Alte Friedhöfe
74. Bauweise	Alte Friedhöfe
75. Bauweise	Alte Friedhöfe
76. Bauweise	Alte Friedhöfe
77. Bauweise	Alte Friedhöfe
78. Bauweise	Alte Friedhöfe
79. Bauweise	Alte Friedhöfe
80. Bauweise	Alte Friedhöfe
81. Bauweise	Alte Friedhöfe
82. Bauweise	Alte Friedhöfe
83. Bauweise	Alte Friedhöfe
84. Bauweise	Alte Friedhöfe
85. Bauweise	Alte Friedhöfe
86. Bauweise	Alte Friedhöfe
87. Bauweise	Alte Friedhöfe
88. Bauweise	Alte Friedhöfe
89. Bauweise	Alte Friedhöfe
90. Bauweise	Alte Friedhöfe
91. Bauweise	Alte Friedhöfe
92. Bauweise	Alte Friedhöfe
93. Bauweise	Alte Friedhöfe
94. Bauweise	Alte Friedhöfe
95. Bauweise	Alte Friedhöfe
96. Bauweise	Alte Friedhöfe
97. Bauweise	Alte Friedhöfe
98. Bauweise	Alte Friedhöfe
99. Bauweise	Alte Friedhöfe
100. Bauweise	Alte Friedhöfe

**Aufnahme von**  
Bestimmungen über die Wasser-Entsorgung der baulichen Anlagen auf Grund des § 9 Abs. 2 BauG in Verbindung mit § 2 der zweiten Verordnung zur Durchführung des Bundesbaugesetzes vom 25. Juni 1960 (BauG) vom 1. März 1970.

**Siehe besondere Anlage**



**Aufnahme von**  
Bestimmungen über den Schutz und die Erhaltung von Bau- und Naturdenkmälern auf Grund des § 2 Abs. 1 in Verbindung mit § 2 der zweiten Verordnung zur Durchführung des Bundesbaugesetzes vom 25. Juni 1960 (BauG) vom 1. März 1970.

1. Flächen, bei deren Bebauung besondere bauliche Vorkehrungen erforderlich sind
2. Flächen, bei denen besondere bauliche Sicherungsmaßnahmen gegen Naturgefahren erforderlich sind
3. Flächen, unter denen der Bergbau ungehindert abgebaut werden darf
4. Flächen, die für den Abbau von Mineralien bestimmt sind

**Planzeichen-Erklärungen**

Gelbes	Gelbes	Vorgarten
Rotes	Rot	Strassenverkehrsfläche
Blau	Blau	Strassenbahn
Grün	Grün	Überbauter Fläche
Orange	Orange	Strassenbahnweiche
Schwarz	Schwarz	Strassenbahnweiche
...	...	...

Der Bebauungsplan wird gemäß § 2 Abs. 4 BauG am 15.12.1969 ... beschlossen.  
Saarwellingen, den 30. März 1970  
Der Bürgermeister ...

Der Bebauungsplan wird gemäß § 13 BauG am 15. Mai 1970 ... beschlossen.  
Saarwellingen, den 15. Mai 1970  
Der Bürgermeister ...

Käuversbach 1. B.A.

DER LANDRAT DES LANDESKREISES SAARLOUIS  
KREISBAUAMT - PLANUNGSTELLE  
GEMEINDE: Saarwellingen  
Bebauungsplan  
Käuversbach 1. B.A.  
M: 1:500  
Gezeichnet: F. ...  
Saarwellingen, den 22.11.69  
SCHMIDT  
KREISBAUAMT